

La participación política en la sociedad de la información


<http://www.youtube.com/watch?v=eWnEvMuSfoU>

<http://www.youtube.com/watch?v=umn0xT0ptN>

http://www.internacional.elpais.com/internacional/2013/02/26/actualidad/1361906733_095198.html

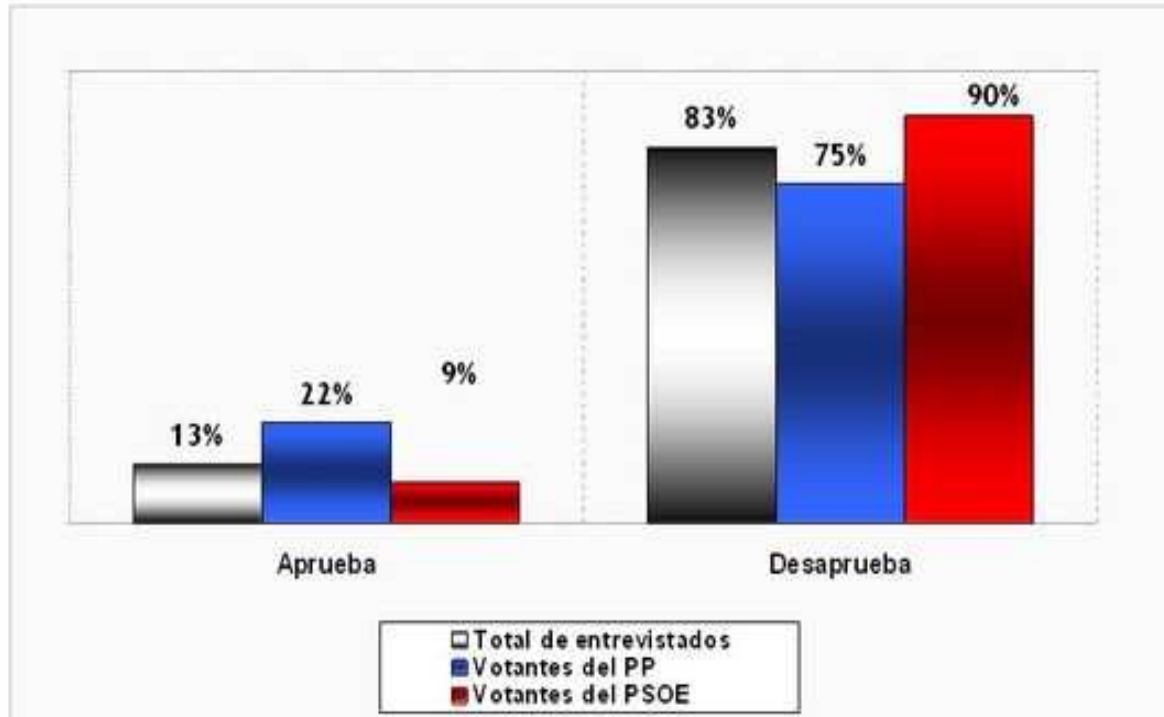
<http://www.beppegrillo.it/movimento/iscriviti.php>

La participación política en la sociedad de la información



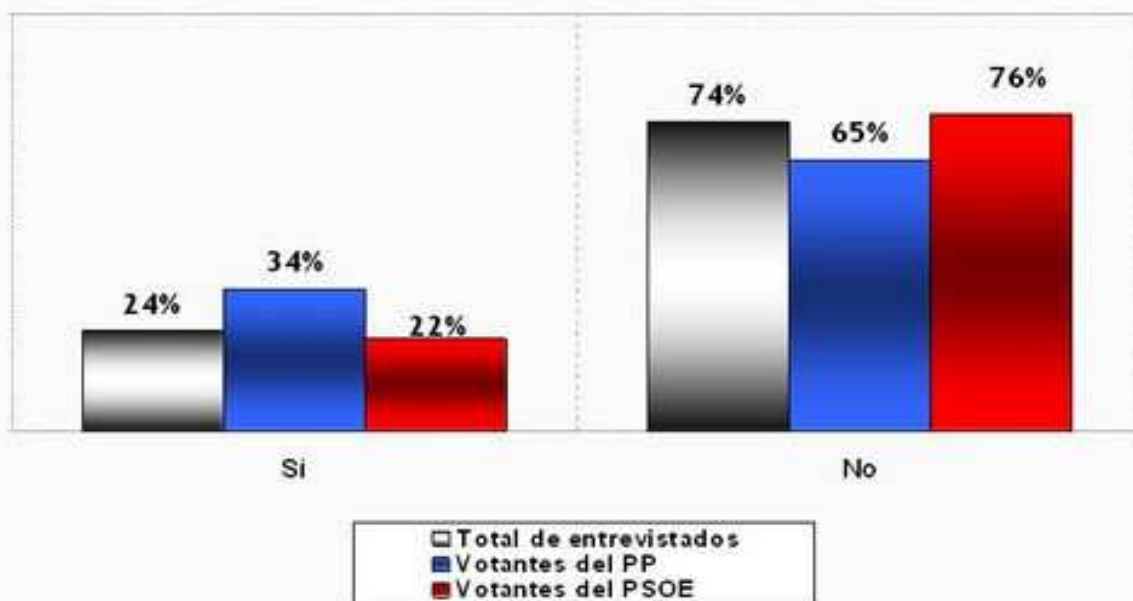
La participación política en la sociedad de la información

En conjunto, ¿aprueba o desaprueba la forma en que el Congreso de los Diputados está llevando a cabo su trabajo?
(en porcentajes)



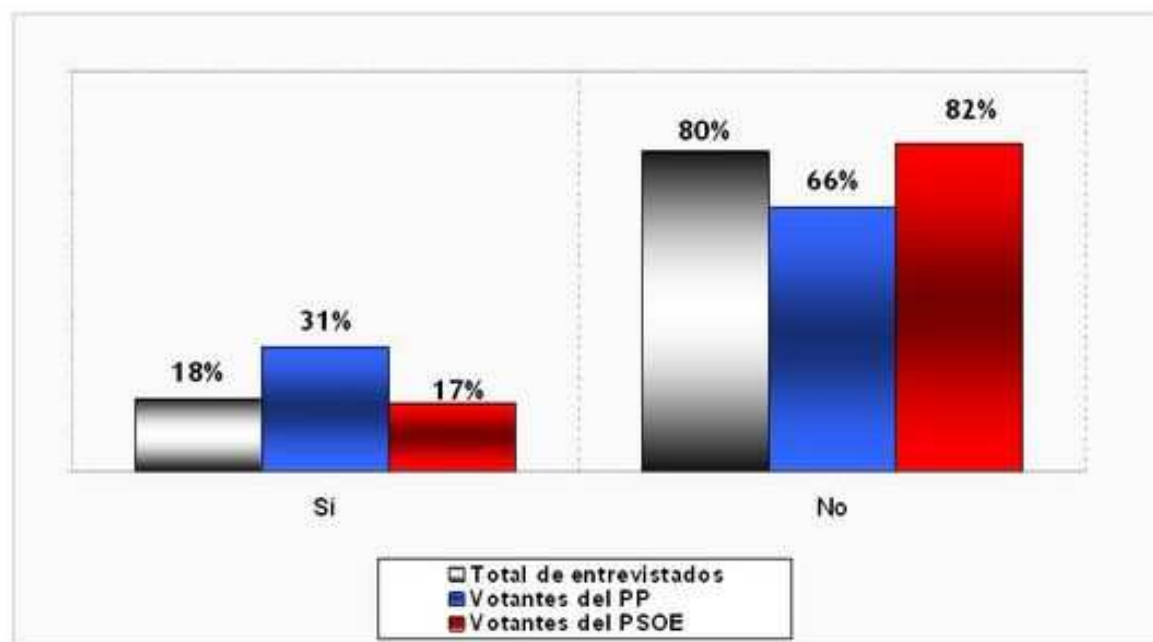
La diferencia hasta 100 en la suma de porcentajes corresponde a No sabe / No contesta.

¿Siente que el Congreso de los Diputados representa a la mayoría de los españoles?
(en porcentajes)



La diferencia hasta 100 en la suma de porcentajes corresponde a lo sabe /lo contesta.

¿Siente que el Congreso de los Diputados le representa a usted personalmente?
(en porcentajes)



La diferencia hasta 100 en la suma de porcentajes corresponde a lo sabe / lo contesta.

El ciudadano ante la Administración Pública

CONFIANZA EN LOS SS.PP

65,5%



Encuestados considera la **CALIDAD** de los servicios públicos como buena o muy buena

CONFIANZA EN LAS AA.PP



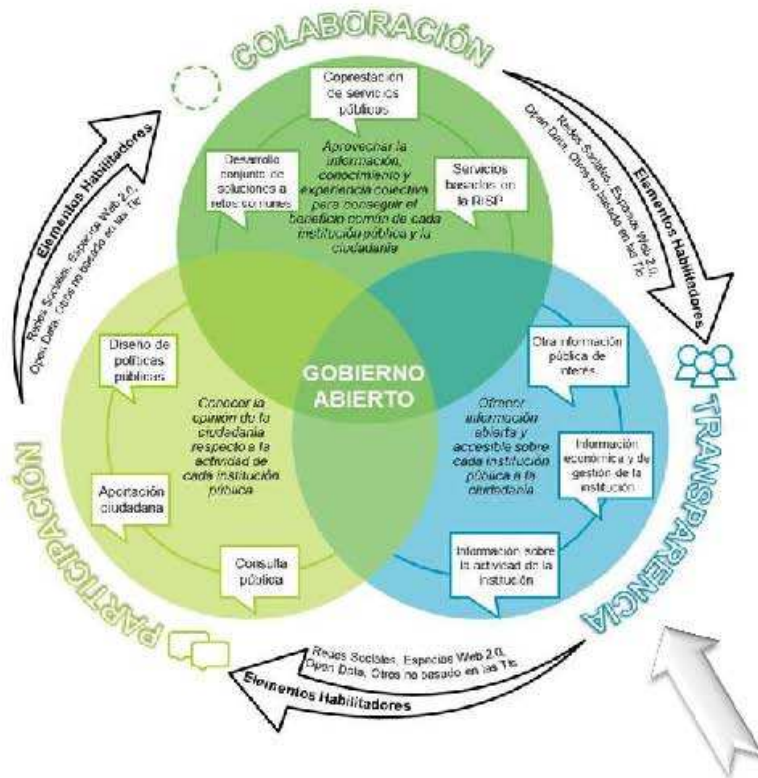
Sin embargo,

63,2%

ciudadanos

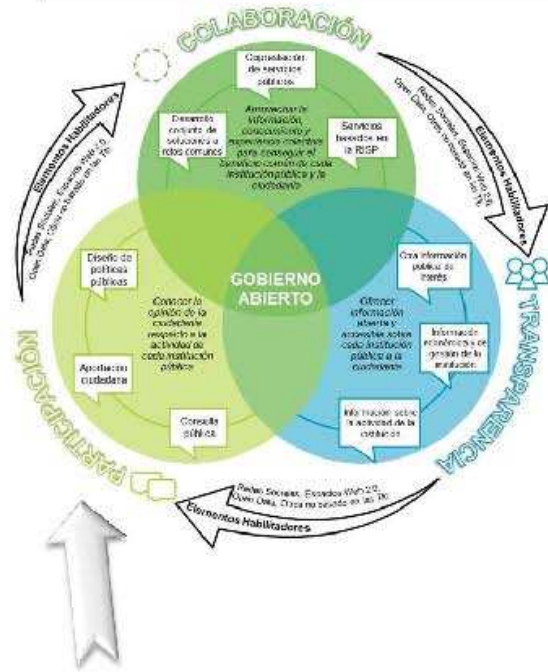
NO CONFÍAN en las Administraciones Públicas

Demandas de información pública, transparencia y rendición de cuentas



70,3%
 Ciudadanos considera que la **transparencia** mejoraría la eficiencia de las AAPP

72,1%
 Ciudadanos afirman que **mejoraría** igualmente la confianza en el Gobierno



91,5%
 Ciudadanos consideran **necesaria la participación** de los ciudadanos en los asuntos públicos

58,6%
 Los **canales de participación** existentes se consideran **insuficientes**

81,4%
 Reclaman canales de participación adecuados

28,3%
 Ciudadanos han consultado **información política** en Internet

Los usuarios de Internet manifiestan más interés en los asuntos políticos que los no usuarios (53,6% frente a 34,8%).

La mayoría de los ciudadanos considera **positiva la participación** ciudadana en los asuntos públicos



77%

Considera que mejoraría la **EFICIENCIA** de nuestras instituciones

70%

Considera que mejoraría la **CONFIANZA** en el gobierno



NUEVOS PROTOTIPOS DE DEMOCRACIA EN RED

<http://www.wiki-brest.net/index.php/Accueil>

<http://www.deltaasesores.com/recursos/videos/65-tecnologia/3559-wikis-en-lenguaje-sencillo>

<http://opencommons.public1.linz.at/>

<http://gabinetedigital.rs.gov.br/>

<http://tomalaplaza.net/>

“
De modo que tras pasar mi vida estudiando y luchando para cambiar mi país; cuando al fin llego a presidente, ahora me dices; Manolo que el estado ha perdido su capacidad de acción. Obviamente no lo puedo aceptar”

Fernando Henrique Cardoso(Presidente de Brasil 1995-2002)